

amsterdam ai
technology for people

Styleguide Januari 2023


Het logo

Bij het vormgeven van deze identiteit hebben we de mens centraal gezet, letterlijk. Want als je goed kijkt zie je dat in de letter A niet alleen een letter i verstopt zit, maar dat er ook een mensfiguur in te zien is. Technologiën worden immers gemaakt om het leven van mensen makkelijker te maken. Samen vormt het een simpel maar modern geheel.

In de toolbox zijn verschillende bestandsformaten

voor verschillende soorten doeleinden te vinden:

- CMYK is bedoeld voor print (drukwerk)
- RGB is bedoeld voor digitaal (social, web)
- Diapositief is bedoeld voor zwart-wit uitingen




amsterdam ai
technology for people

Logo varianten


Er zijn twee verschillende uitvoeringen van het logo. Het logo zonder tagline (boven) en het logo met tagline (onder).

Het logo zonder tagline gebruiken we wanneer het wordt gecombineerd met ondersteunende tekst die de tagline bevat. Op deze manier wordt de tagline ook geladen.

Het logo met tagline gebruiken we dus wanneer dit de enige communicatie is.



amsterdam ai



amsterdam ai
technology for people

Vrije ruimte & plaatsing

De ruimte rondom het logo is altijd de helft van de breedte van het beeldmerk. De grijze vlakken rondom blijven vrij van tekst en/of andere elementen.

De grootte van het logo in relatie tot de uiting moet altijd groot genoeg zijn om leesbaar te blijven voor de beoogde doelgroep. Het kan dus zijn dat het logo met tagline net iets groter geplaatst moet worden.




Labels

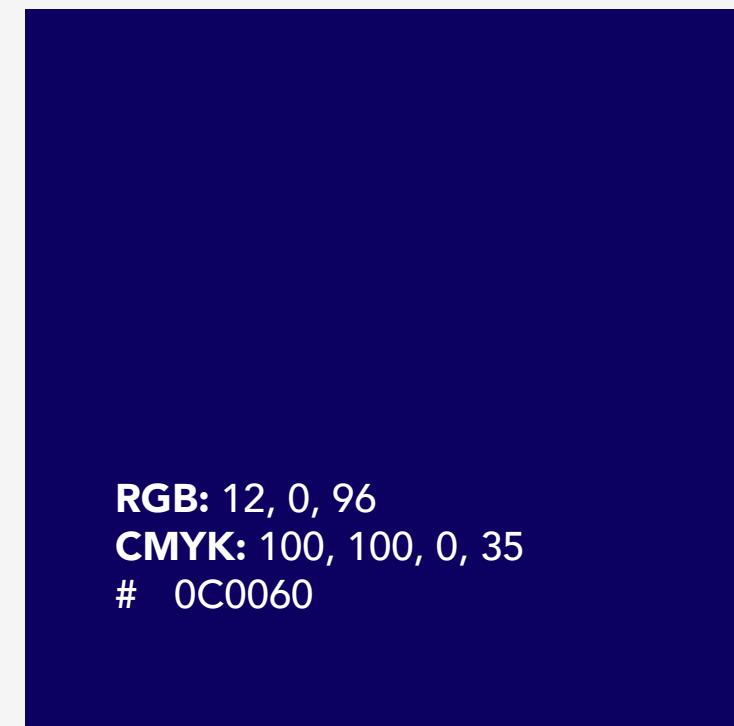
Om altijd een zichtbaar logo te houden in combinatie met beelden zijn er labels gemaakt. Deze labels worden altijd in de rechter onderhoek geplaatst.



Kleurgebruik



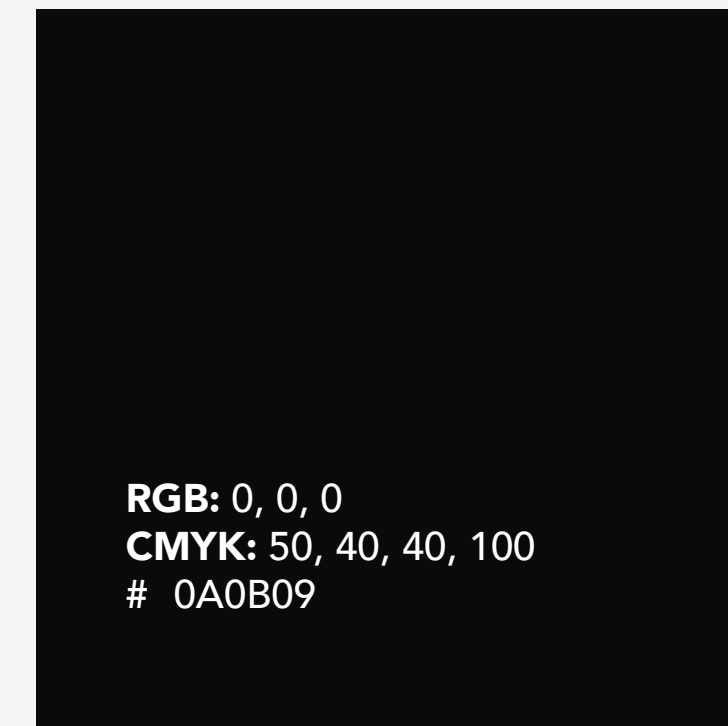
AI Rood
Accentkleur



AI Blauw
Accentkleur



AI Wit
Steunkleur



AI Zwart
Steunkleur

Typografie

Poppins is het basislettertype van de Amsterdam AI look & feel. Het is een duidelijk & modern schreefloos lettertype met vriendelijke ronde vormen. Dit maakt 'm uitermate geschikt voor bodycopy omdat het voor iedereen goed leesbaar is.

Wanneer de poppins in een opmaak wordt gebruikt, hanteren we vaste regels voor de grootte, letterspatiëring en interlinie. Wanneer er een andere lettergrootte wordt gebruikt, wordt de interlinie en letterspatiëring meegeschaald in de idem verhouding.

abcdefghijklmnop
nopqrstuvwxyz

Poppins Regular. Voornamelijk gebruikt voor bodycopy
Grootte: 50 pt, Interlinie: 70 pt, Spatiëring: 0

**abcdefghijklmnop
nopqrstuvwxyz**

Poppins Bold. Voornamelijk gebruikt voor headings
Grootte: 50 pt, Interlinie: 70 pt, Spatiëring: 0

How to: tekst

In het logo staan de letters allemaal in onderkast weergegeven. Dit is bewust gedaan omdat dit in combinatie met het beeldmerk vriendelijker en rustiger oogt. Bovendien maakt dit het ook beter leesbaar vanaf een afstand.

Er gelden echter andere regels voor wanneer we de naam zelf uitschrijven: Wanneer we de naam uitschrijven in tekst communiceren we dat altijd met de nodige kapitalen. Zoals te zien in de voorbeelden hiernaast.

Amsterdam AI

Amsterdam AI

Amsterdam AI

Amsterdam AI

Amsterdam AI

Amsterdam AI

PowerPoint Template

Er is een PowerPoint template ontwikkeld met de nieuwe look & feel. Gezien PowerPoint best foutgevoelig is zijn onderstaand een aantal tips aangegeven:

- Installeer voordat je aan de slag gaat eerst het Amsterdam AI lettertype: Poppins.

Deze is te vinden in de toolbox of is hier gratis te downloaden:

www.fonts.google.com/specimen/Poppins

- Wanneer je een stuk tekst gaat plakken dat is gekopieerd vanuit een ander document, moet gekozen worden voor de optie (bewerken>plakken en stijl aanpassen). Op deze manier neemt het altijd de juiste opmaak aan.